

香港交易及結算所有限公司及香港聯合交易所有限公司對本公告的內容概不負責，對其準確性或完整性亦不發表任何聲明，並明確表示，概不對因本文件全部或任何部份內容而產生或因倚賴該等內容而引致的任何損失承擔任何責任。




SEMICONDUCTOR MANUFACTURING INTERNATIONAL CORPORATION

冊 立之有限公司)
0981



15

-
-
-
-
-

15  15

-
-
-



何

F 何

何

何

何

當

概 負

賴



1.5

較

較

費稅
稅

(1)

(1)

(2)

附注：

- (1) 基於二零一零年第一季加權平均普通股 223 億 9 千 7 百萬股(基本)及 223 億 9 千 7 百萬股(攤薄)，二零零九年第四季 223 億 7 千萬股(基本)及 223 億 7 千萬股(攤薄)，二零零九年第一季 223 億 4 千 4 百萬股(基本)及 223 億 4 千 4 百萬股(攤薄)。
- (2) 包括銅接連件

負

較
費

費
費
費

減 失

費 減

解費 所致

費 減

	-	-
腦 費	-	-
	-	-
(1)	-	-
	-	-
	-	-
(2) (3)	-	-
晶		
晶	-	-
	-	-

附注：

- (1) 包括 0.13 微米銅接連件
- (2) 包括香港
- (3) 不包括中國

晶	晶		

附注：

*每月期終 8 吋等值晶圓

運



晶			
(1)			

附注：

(1) 產能使用率按輸出品圓總額除以估計產能計算

較
較

以千美元計	-	45	45	45

負

以千美元計	-	45	45	45

±597()0.38ã.

以千美元計	-	45	45	45
承 授				

整

費 解 授

較

以千美元計	-	45	45
負			
		X	X
		X	X
		X	X

以千美元計	-	-

以千美元計

以千美元計	-	-
-------	---	---

L

合併資產負債表
(以美元為單位,每股資料除外)

--	--

稅

--	--

稅

--	--

負

費

負

解

稅

--	--

合併營運報表
(以美元為單位)

費

減 失

失

解

承 授

損失

1

稅

合併現金流量表
(以美元為單位)

	2019	2018
現金及現金等價物	1,141,100	1,141,100
經營活動	1,141,100	1,141,100
投資活動	(1,141,100)	(1,141,100)
融資活動	—	—
現金及現金等價物	1,141,100	1,141,100
非現金交易	—	—
總計	—	—

稅

失

費

減
解
授





運

費

稅
負

負

授



承

L

* 供 別